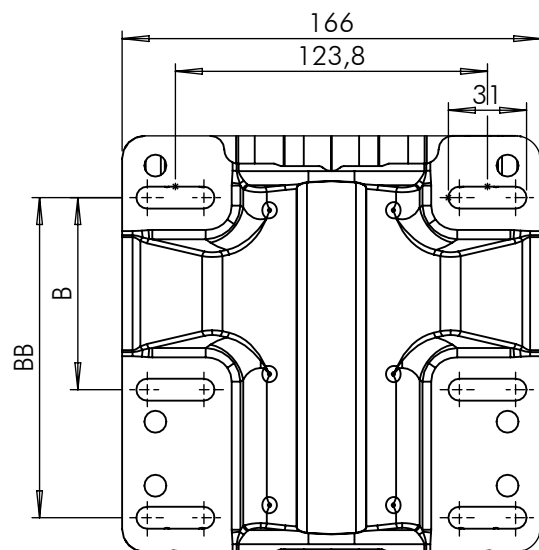
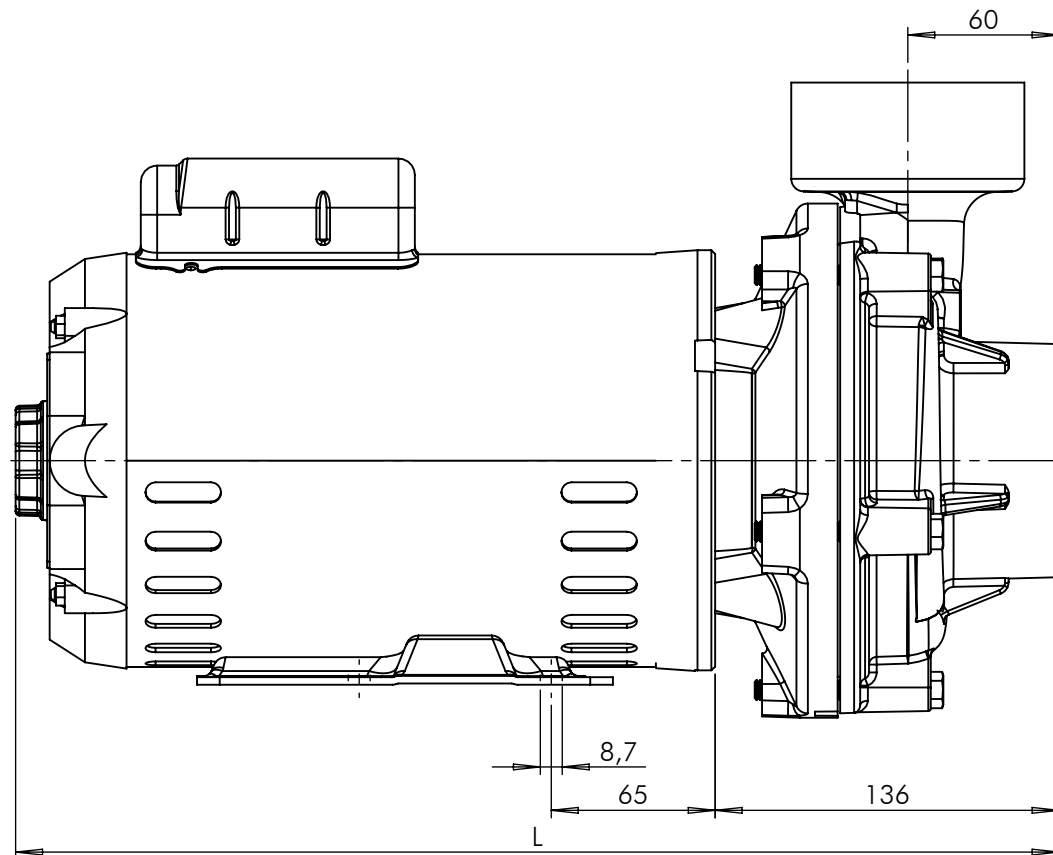
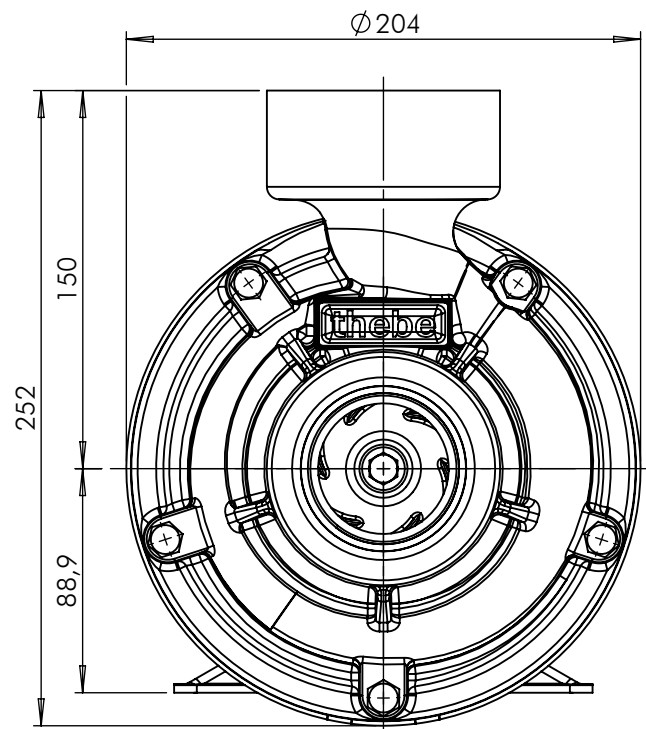


Montagem referente a motor WEG IP-21

SUCÇÃO: 2.1/2" BSP

RECALQUE: 2.1/2" BSP



| CV | B | BB | L |
|-----|------|-----|-----|
| 3/4 | 76,2 | --- | 374 |
| 1,0 | | | 384 |
| 1,5 | | 127 | 404 |
| 2,0 | | | 424 |
| 3,0 | | | 434 |

| | | | | | | | | | |
|------------------------------------------------------------------------------------------------------------------------------------------------|------------|------------|--------------|------------|---------|-------|-----------|------|----------|
|  BOMBAS HIDRÁULICAS EBARA CORPORATION | EXECUTADO | F. Conte | 05/12/17 | | | | | | |
| | VERIFICADO | Gustavo G. | 05/12/17 | | | | | | |
| | APROVADO | Garcia | 05/12/17 | | | | | | |
| | | NOME | DATA CRIAÇÃO | OBSERVAÇÃO | REVISÃO | LOCAL | Nº DOCUM. | DATA | APROVADO |

Bomba THI-13 Jet Pump

DESENHO Nº
402138



ESCALA: 1:3

Em caso de dúvidas pergunte!

MATERIAL :

PESO:

FOLHA 1 de 1

UNID.: Milímetro (mm)

- 391 -